

Renseignements sur le système

Client: _____

Adresse: _____

N° de téléphone: _____ Date d'installation : _____

Code de l'installateur: _____

Nom du Module	Description	Emplacement
PC5010	Panneau Principal	_____
PC5108	Estenseur de zone 1	_____
PC5108	Estenseur de zone 2	_____
PC5108	Estenseur de zone 3	_____
PC5108	Estenseur de zone 4	_____
PC5108	Estenseur de zone 5	_____
PC5108	Estenseur de zone 6	_____
PC5132-900	Estenseur sans fil	_____
PC5204	Alimentation/Estenseur de sortie	_____
PC5208	Estenseur de sortie	_____
PC5400	Module de l'imprimante série	_____
ESCORT5580	Module à commande par fréquence vocale	_____
PC5908	Module d'interface audio	_____

Claviers	Type de clavier	Emplacement
Clavier 1	_____	_____
Clavier 2	_____	_____
Clavier 3	_____	_____
Clavier 4	_____	_____
Clavier 5	_____	_____
Clavier 6	_____	_____
Clavier 7	_____	_____
Clavier 8	_____	_____

PC5010 — Définition de zones 1 à 16

Zone du système	Partition		Libellé de zone	Type de zone	Attributs de zone								N° de série (Sans fil)			
	1	2			Util. future	Délai transm.	Arrêt battement	Arm. Forcé	Suspension	Carillon porte	Continue/pulsée	Sonore/Silenc.				
Zone 1																
Zone 2																
Zone 3																
Zone 4																
Zone 5																
Zone 6																
Zone 7																
Zone 8																
Zone 9																
Zone 10																
Zone 11																
Zone 12																
Zone 13																
Zone 14																
Zone 15																
Zone 16																

PC5010 — Définition de zones 17 à 32

Zone du système	Partition		Libellé de zone	Type de zone	Attributs de zone								N° de série (Sans fil)			
	1	2			Util. future	Délai transm.	Arrêt battement	Arm. Forcé	Suspension	Carillon porte	Continue/pulsée	Sonore/Silenc.				
Zone 17																
Zone 18																
Zone 19																
Zone 20																
Zone 21																
Zone 22																
Zone 23																
Zone 24																
Zone 25																
Zone 26																
Zone 27																
Zone 28																
Zone 29																
Zone 30																
Zone 31																
Zone 32																

Programmation des claviers

[000] Définition des claviers (Section 2.6 "Définition des claviers")

Nota : Suivez les étapes ci-dessous pour chaque clavier devant être programmé.

[0] Partition et emplacement [Les entrées valides sont 0 (global), 1 et 2 pour la partition et 1 à 8 pour l'emplacement.]

[1] Définition de la touche de fonction 1 (entrées valides : 00-18)

[2] Définition de la touche de fonction 2 (entrées valides : 00-18)

[3] Définition de la touche de fonction 3 (entrées valides : 00-18)

[4] Définition de la touche de fonction 4 (entrées valides : 00-18)

[5] Définition de la touche de fonction 5 (entrées valides : 00-18)

00 Touche nulle (non utilisée)

01 Sélection Partition 1

02 Sélection Partition 2

03 Armement à la maison

04 Armement extérieur

05 [*] [9] Arm. sans délais d'entrée

06 [*] [4] Carillon act./désact.

07 [*] [6] [—] [4] Test du système

08 [*] [1] Mode de contourn.

09 [*] [2] Affichage des problèmes

10 [*] [3] Alarmes en mémoire

11 [*] [5] Programmation par l'util.

12 [*] [6] Fonctions de l'util.

13 [*] [7] [1] Sortie utilitaire

14 [*] [7] [2] RÉI du détecteur

15 Non-utilisée

16 [*] [0] Sortie rapide

17 [*] [1] Réactivation arm. maison/ext.

18 Non-utilisée

	Partition et emplacement (Address)	Touche de Fonction 1	Touche de Fonction 2	Touche de Fonction 3	Touche de Fonction 4	Touche de Fonction 5
Valeurs par défaut	11	03	04	06	14	16
LCD5500	18	03	04	06	14	16
CLAVIER 1	_____	_____	_____	_____	_____	_____
CLAVIER 2	_____	_____	_____	_____	_____	_____
CLAVIER 3	_____	_____	_____	_____	_____	_____
CLAVIER 4	_____	_____	_____	_____	_____	_____
CLAVIER 5	_____	_____	_____	_____	_____	_____
CLAVIER 6	_____	_____	_____	_____	_____	_____
CLAVIER 7	_____	_____	_____	_____	_____	_____
CLAVIER 8	_____	_____	_____	_____	_____	_____

Programmation de base du système

Definition des zones

00 Zone nulle (Non utilisée)	09 Supervision 24 h (LINKS)	18 Sprinkler 24 h
01 Délai 1	10 Supervision 24 h av. sonore	19 Eau 24 h
02 Délai 2	11 Cambriolage 24 h	20 Gel 24 h
03 Instantanée	12 Hold-up 24 h	21 Trafiquage de verrouillage 24 h
04 Intérieure	13 Gaz 24 h	22 Armement par inter. verrouillable momentané
05 Int., Maison/Ext.	14 Chaleur 24 h	23 Armement par inter. maintenu
06 Délai, Maison/Ext.	15 Soins médicaux 24 h	24 Réponse LINKS
07 Feu 24 h avec temporisation (câblée)	16 Panique 24 h	87 Feu 24 h avec temporisation (sans fil)
08 Feu 24 h standard (câblée)	17 Urgence 24 h	88 Feu 24 h standard (sans fil)

[001] Definition des zones 1 à 8 (Section 5.1 "Définition des zones")

Par défaut		Par défaut	
01	<input type="text"/>	04	<input type="text"/>
	Zone 1		Zone 5
03	<input type="text"/>	04	<input type="text"/>
	Zone 2		Zone 6
03	<input type="text"/>	04	<input type="text"/>
	Zone 3		Zone 7
03	<input type="text"/>	04	<input type="text"/>
	Zone 4		Zone 8

[002] Definition des zones 9 à 16 (Section 5.1 "Définition des zones")

Par défaut		Par défaut	
00	<input type="text"/>	00	<input type="text"/>
	Zone 9		Zone 13
00	<input type="text"/>	00	<input type="text"/>
	Zone 10		Zone 14
00	<input type="text"/>	00	<input type="text"/>
	Zone 11		Zone 15
00	<input type="text"/>	00	<input type="text"/>
	Zone 12		Zone 16

[003] Definition des zones 17 à 24 (Section 5.1 "Définition des zones")

Par défaut		Par défaut	
00	<input type="text"/>	00	<input type="text"/>
	Zone 17		Zone 21
00	<input type="text"/>	00	<input type="text"/>
	Zone 18		Zone 22
00	<input type="text"/>	00	<input type="text"/>
	Zone 19		Zone 23
00	<input type="text"/>	00	<input type="text"/>
	Zone 20		Zone 24

[004] Definition des zones 25 à 32 (Section 5.1 "Définition des zones")

Par défaut		Par défaut	
00	<input type="text"/>	00	<input type="text"/>
	Zone 25		Zone 29
00	<input type="text"/>	00	<input type="text"/>
	Zone 26		Zone 30
00	<input type="text"/>	00	<input type="text"/>
	Zone 27		Zone 31
00	<input type="text"/>	00	<input type="text"/>
	Zone 28		Zone 32

[005] Temps du système

Par défaut	[000-255]	
030	<input type="text"/>	Entry Delay 1
045	<input type="text"/>	Entry Delay 2
120	<input type="text"/>	Exit Delay
004	<input type="text"/>	Bell Cut-off

[006] Code de l'installateur (Section 4.1 "Comment entrer la programmation de l'installateur")

Par défaut

5010

[007] Code maître (Section 3.1 "Codes d'accès")

Par défaut

1234

[008] Code d'entretien (Section 3.1 "Codes d'accès")

Par défaut

AAAA

Options de sortie programmables

00 Non-utilisé

01 Sortie de sonnerie de cambriolage et de feu

02 Sortie utilitaire

03 RÉI du détecteur de fumée

04 Soutien des détecteurs de fumée à 2 fils
(PGM2 seulement)

05 État d'armement du système (partition)

06 Prêt à armer

07 Mode de suivi de l'avertisseur sonore du clavier

08 Impulsions témoins

09 Sortie des problèmes du système (avec options problèmes)

10 Événement du système verrouillé [impulsion (avec options Événements)]

11 Trafiquage du système (toutes les sources : zones, claviers, modules)

12 SLT et alarme

13 Sortie de confirmation finale

14 Impulsion de déclenchement par prise de terre

15 Réservée pour un usage ultérieur

16 Soutien LINKS 1000 (PGM 1 seulement)

[009] Programmation de sortie PGM PC5010 (PGM 1 & 2) (Section 5.10 "Sorties PGM")

Par défaut

02 PGM 1

10 PGM 2

[010] Programmation de sortie PGM PC5208 (PGM 3-10) (Section 5.10 "Sorties PGM")

Par défaut

01 PGM 3

01 PGM 4

01 PGM 5

01 PGM 6

Par défaut

01 PGM 7

01 PGM 8

01 PGM 9

01 PGM 10

[011] Programmation de sortie PGM PC5204 (PGM 11-14) (Section 5.10 "Sorties PGM")

Par défaut

01 PGM 11

01 PGM 12

01 PGM 13

01 PGM 14

[012] Options de verrouillage du clavier (Section 5.22 "Verrouillage du clavier")

Par défaut

000

000

Nombre de codes invalides avant verrouillage du clavier

Duration du verrouillage (en minutes)

[013] Premier code d'option du système

Par défaut	Option	ALLUMÉ	ÉTEINT	Section
ÉTEINT	<input type="checkbox"/> 1	Boucles normalement fermées	Résistances Fin de Ligne (FDL)	2.9
ÉTEINT	<input type="checkbox"/> 2	Doubles résistances FDL	Simple résistances FDL	2.9
ALLUMÉ	<input type="checkbox"/> 3	Zones intégrées 1-4 activées	Zones intégrées 1-4 désactivées	5.27
ALLUMÉ	<input type="checkbox"/> 4	Zones intégrées 5-8 activées	Zones intégrées 5-8 désactivées	5.27
ÉTEINT	<input type="checkbox"/> 5	Zone 8 : Réponse de boucle rapide	Zone 8 : Réponse de boucle standard	5.24
ÉTEINT	<input type="checkbox"/> 6	Doubleur des zones activé	Doubleur des zones désactivé	2.9
ALLUMÉ	<input type="checkbox"/> 7	Aucun enregistrement dans le contact tampon après l'arrêt de battement	Enregistrement dans le contact tampon après l'arrêt de battement	5.17
ÉTEINT	<input type="checkbox"/> 8	Réservé pour un usage ultérieur		

[014] Deuxième code d'option du système

Par défaut	Option	ALLUMÉ	ÉTEINT	Section
ÉTEINT	<input type="checkbox"/> 1	Armement/désarmement sonnerie avertisseur sonore activée	Armement/désarmement sonnerie avertisseur sonore désactivé	5.20
ÉTEINT	<input type="checkbox"/> 2	Sonnerie avertisseur sonore durant l'auto-armement	Aucune sonnerie avertisseur sonore durant l'auto-armement	5.21
ÉTEINT	<input type="checkbox"/> 3	Sonnerie avertisseur sonore durant délai de sortie	Aucune sonnerie avertisseur sonore durant délai de sortie	5.15
ÉTEINT	<input type="checkbox"/> 4	Sonnerie avertisseur sonore durant délai d'entrée	Aucune sonnerie avertisseur sonore durant délai d'entrée	5.15
ÉTEINT	<input type="checkbox"/> 5	Sonnerie avertisseur sonore lors de problèmes	Aucune sonnerie avertisseur sonore lors de problèmes	3.4
ALLUMÉ	<input type="checkbox"/> 6	Bips sonores à la sortie	Délai de sortie silencieux	5.15
ÉTEINT	<input type="checkbox"/> 7	Fin délai de sortie activée	Fin délai de sortie désactivée	5.15
ÉTEINT	<input type="checkbox"/> 8	Sonnerie incendie continue	Sonnerie incendie suit la coupure de sonnerie	5.1

[015] Troisième code d'option du système

Par défaut	Option	ALLUMÉ	ÉTEINT	Section
ALLUMÉ	<input type="checkbox"/> 1	Touches d'incendie activées	Touches d'incendie désactivées	5.14
ÉTEINT	<input type="checkbox"/> 2	Touches de panique sonores (sonnerie/bips)	Touches de panique silencieuses	5.14
ÉTEINT	<input type="checkbox"/> 3	Sortie rapide activée	Sortie rapide désactivée	3.4
ALLUMÉ	<input type="checkbox"/> 4	Armement rapide activé	Armement rapide désactivé	3.4
ÉTEINT	<input type="checkbox"/> 5	Code requis pour suspension	Aucun code requis	3.4
ÉTEINT	<input type="checkbox"/> 6	Code maître non modifiable	Code maître modifiable	3.1
ALLUMÉ	<input type="checkbox"/> 7	SLT activé	SLT désactivé	5.11
ÉTEINT	<input type="checkbox"/> 8	SLT sonore lorsqu'armé	Problème SLT lorsqu'armé seulement	5.11

[016] Quatrième code d'option du système

Par défaut	Option	ALLUMÉ	ÉTEINT	Section
ALLUMÉ	<input type="checkbox"/> 1	Problème d'alimentation en c.a. affiché	Problème d'alimentation en c.a. non affiché	3.4
ÉTEINT	<input type="checkbox"/> 2	Clignotement du témoin lumineux. Problème si panne d'alimentation en c.a.	Aucun clignotement du témoin lumineux. Problème après statut c.a.	3.4
ÉTEINT	<input type="checkbox"/> 3	Clavier vierge lorsque non utilisé	Clavier toujours activé	5.23
ÉTEINT	<input type="checkbox"/> 4	Code requis pour supprimer l'effacement du clavier	Aucun code requis	5.23
ALLUMÉ	<input type="checkbox"/> 5	Luminosité du clavier activée	Luminosité du clavier désactivée	5.19
ÉTEINT	<input type="checkbox"/> 6	Mode d'économie d'énergie activé	Mode d'économie d'énergie désactivé	5.23
ÉTEINT	<input type="checkbox"/> 7	État de suspension affiché quand le système est armé	État de suspension non affiché quand le système est armé	3.4
ÉTEINT	<input type="checkbox"/> 8	Trafiqages de clavier activés	Trafiqages de clavier désactivés	5.25

Programmation avancée du système

Attributs de zone par défaut

Type de zone		Opt. 1	Opt. 2	Opt. 3	Opt. 4	Opt. 5	Opt. 6	Opt. 7	Opt. 8
Activé		Sonore	Continue	Carillon porte	Contournement	Arm. forcé	Arrêt battemnt	Délai transm.	Util.
Désactivé		Silenc.	Pulsée	Non	Non	Non	Non	Non	Future
00	Zone nulle	Désactiv.	Désactiv.	Désactiv.	Désactiv.	Désactiv.	Désactiv.	Désactiv.	<i>Désactiv.</i>
01	Délai 1	Activ.	Activ.	Activ.	Activ.	Désactiv.	Désactiv.	Désactiv.	<i>Désactiv.</i>
02	Délai 2	Activ.	Activ.	Activ.	Activ.	Désactiv.	Désactiv.	Désactiv.	<i>Désactiv.</i>
03	Instantanée	Activ.	Activ.	Activ.	Activ.	Désactiv.	Désactiv.	Désactiv.	<i>Désactiv.</i>
04	Intérieure	Activ.	Activ.	Désactiv.	Activ.	Désactiv.	Désactiv.	Désactiv.	<i>Désactiv.</i>
05	Intérieure, Maison/Ext.	Activ.	Activ.	Désactiv.	Activ.	Activ.	Désactiv.	Désactiv.	<i>Désactiv.</i>
06	Délai, Maison/Ext.	Activ.	Activ.	Désactiv.	Activ.	Activ.	Désactiv.	Désactiv.	<i>Désactiv.</i>
07	Feu 24 h avec temporisation (câblé)	Activ.	Désactiv.	Désactiv.	Désactiv.	Désactiv.	Désactiv.	Désactiv.	<i>Désactiv.</i>
08	Feu 24 h standard (câblé)	Activ.	Désactiv.	Désactiv.	Désactiv.	Désactiv.	Désactiv.	Désactiv.	<i>Désactiv.</i>
09	Supervision 24 h (LINKS)	Désactiv.	Activ.	Désactiv.	Désactiv.	Activ.	Désactiv.	Désactiv.	<i>Désactiv.</i>
10	Supervision 24 h (avec sonore)	Désactiv.	Activ.	Désactiv.	Activ.	Désactiv.	Désactiv.	Désactiv.	<i>Désactiv.</i>
11	Cambriolage 24 h	Activ.	Activ.	Désactiv.	Activ.	Désactiv.	Désactiv.	Désactiv.	<i>Désactiv.</i>
12	Hold-up 24 h	Désactiv.	Activ.	Désactiv.	Désactiv.	Désactiv.	Désactiv.	Désactiv.	<i>Désactiv.</i>
13	Gaz 24 h	Activ.	Désactiv.	Désactiv.	Désactiv.	Désactiv.	Désactiv.	Désactiv.	<i>Désactiv.</i>
14	Chaleur 24 h	Activ.	Désactiv.	Désactiv.	Désactiv.	Désactiv.	Désactiv.	Désactiv.	<i>Désactiv.</i>
15	Soins médicaux 24 h	Activ.	Activ.	Désactiv.	Désactiv.	Désactiv.	Désactiv.	Désactiv.	<i>Désactiv.</i>
16	Panique 24 h	Activ.	Activ.	Désactiv.	Désactiv.	Désactiv.	Désactiv.	Désactiv.	<i>Désactiv.</i>
17	Urgence 24 h	Activ.	Activ.	Désactiv.	Désactiv.	Désactiv.	Désactiv.	Désactiv.	<i>Désactiv.</i>
18	Sprinkler 24 h	Activ.	Activ.	Désactiv.	Désactiv.	Désactiv.	Désactiv.	Désactiv.	<i>Désactiv.</i>
19	Eau 24 h	Activ.	Activ.	Désactiv.	Désactiv.	Désactiv.	Désactiv.	Désactiv.	<i>Désactiv.</i>
20	Gel 24 h	Activ.	Activ.	Désactiv.	Désactiv.	Désactiv.	Désactiv.	Désactiv.	<i>Désactiv.</i>
21	Trafiage de verouillage 24 h	Activ.	Activ.	Désactiv.	Désactiv.	Désactiv.	Désactiv.	Désactiv.	<i>Désactiv.</i>
22	Armement à interrupteur verrouillable momentané	Désactiv.	Désactiv.	Désactiv.	Désactiv.	Activ.	Désactiv.	Désactiv.	<i>Désactiv.</i>
23	Armement à interrupteur maintenu	Désactiv.	Désactiv.	Désactiv.	Désactiv.	Activ.	Désactiv.	Désactiv.	<i>Désactiv.</i>
24	Réponse LINKS	Désactiv.	Désactiv.	Désactiv.	Désactiv.	Activ.	Désactiv.	Désactiv.	<i>Désactiv.</i>
87	Feu 24 h avec temporisation (sans fil)	Activ.	Désactiv.	Désactiv.	Désactiv.	Désactiv.	Désactiv.	Désactiv.	<i>Désactiv.</i>
88	Feu 24 h standard (sans fil)	Activ.	Désactiv.	Désactiv.	Désactiv.	Désactiv.	Désactiv.	Désactiv.	<i>Désactiv.</i>

Attributs des zones 1 à 16 (Section 5.2 "Attributs des zones")

		Opt 1	Opt 2	Opt 3	Opt 4	Opt 5	Opt 6	Opt 7	Opt 8
	Activé	Sonore	Continue	Carillon porte	Contour- nement	Arm. forcé	Arrêt battements	Délai transm.	Util.
	Désactivé	Silenc.	Pulsée	Non	Non	Non	Non	Non	Future
[101]	Zone 1	<input type="checkbox"/>	<input type="checkbox"/>	<input type="checkbox"/>	<input type="checkbox"/>	<input type="checkbox"/>	<input type="checkbox"/>	<input type="checkbox"/>	<input type="checkbox"/>
[102]	Zone 2	<input type="checkbox"/>	<input type="checkbox"/>	<input type="checkbox"/>	<input type="checkbox"/>	<input type="checkbox"/>	<input type="checkbox"/>	<input type="checkbox"/>	<input type="checkbox"/>
[103]	Zone 3	<input type="checkbox"/>	<input type="checkbox"/>	<input type="checkbox"/>	<input type="checkbox"/>	<input type="checkbox"/>	<input type="checkbox"/>	<input type="checkbox"/>	<input type="checkbox"/>
[104]	Zone 4	<input type="checkbox"/>	<input type="checkbox"/>	<input type="checkbox"/>	<input type="checkbox"/>	<input type="checkbox"/>	<input type="checkbox"/>	<input type="checkbox"/>	<input type="checkbox"/>
[105]	Zone 5	<input type="checkbox"/>	<input type="checkbox"/>	<input type="checkbox"/>	<input type="checkbox"/>	<input type="checkbox"/>	<input type="checkbox"/>	<input type="checkbox"/>	<input type="checkbox"/>
[106]	Zone 6	<input type="checkbox"/>	<input type="checkbox"/>	<input type="checkbox"/>	<input type="checkbox"/>	<input type="checkbox"/>	<input type="checkbox"/>	<input type="checkbox"/>	<input type="checkbox"/>
[107]	Zone 7	<input type="checkbox"/>	<input type="checkbox"/>	<input type="checkbox"/>	<input type="checkbox"/>	<input type="checkbox"/>	<input type="checkbox"/>	<input type="checkbox"/>	<input type="checkbox"/>
[108]	Zone 8	<input type="checkbox"/>	<input type="checkbox"/>	<input type="checkbox"/>	<input type="checkbox"/>	<input type="checkbox"/>	<input type="checkbox"/>	<input type="checkbox"/>	<input type="checkbox"/>
[109]	Zone 9	<input type="checkbox"/>	<input type="checkbox"/>	<input type="checkbox"/>	<input type="checkbox"/>	<input type="checkbox"/>	<input type="checkbox"/>	<input type="checkbox"/>	<input type="checkbox"/>
[110]	Zone 10	<input type="checkbox"/>	<input type="checkbox"/>	<input type="checkbox"/>	<input type="checkbox"/>	<input type="checkbox"/>	<input type="checkbox"/>	<input type="checkbox"/>	<input type="checkbox"/>
[111]	Zone 11	<input type="checkbox"/>	<input type="checkbox"/>	<input type="checkbox"/>	<input type="checkbox"/>	<input type="checkbox"/>	<input type="checkbox"/>	<input type="checkbox"/>	<input type="checkbox"/>
[112]	Zone 12	<input type="checkbox"/>	<input type="checkbox"/>	<input type="checkbox"/>	<input type="checkbox"/>	<input type="checkbox"/>	<input type="checkbox"/>	<input type="checkbox"/>	<input type="checkbox"/>
[113]	Zone 13	<input type="checkbox"/>	<input type="checkbox"/>	<input type="checkbox"/>	<input type="checkbox"/>	<input type="checkbox"/>	<input type="checkbox"/>	<input type="checkbox"/>	<input type="checkbox"/>
[114]	Zone 14	<input type="checkbox"/>	<input type="checkbox"/>	<input type="checkbox"/>	<input type="checkbox"/>	<input type="checkbox"/>	<input type="checkbox"/>	<input type="checkbox"/>	<input type="checkbox"/>
[115]	Zone 15	<input type="checkbox"/>	<input type="checkbox"/>	<input type="checkbox"/>	<input type="checkbox"/>	<input type="checkbox"/>	<input type="checkbox"/>	<input type="checkbox"/>	<input type="checkbox"/>
[116]	Zone 16	<input type="checkbox"/>	<input type="checkbox"/>	<input type="checkbox"/>	<input type="checkbox"/>	<input type="checkbox"/>	<input type="checkbox"/>	<input type="checkbox"/>	<input type="checkbox"/>

Attributs des zones 17 à 32 (Section 5.2 "Attributs des zones")

		Opt 1	Opt 2	Opt 3	Opt 4	Opt 5	Opt 6	Opt 7	Opt 8
	Activé	Sonore	Continue	Carillon porte	Contour- nement	Arm. forcé	Arrêt battements	Délai transm.	Util.
	Désactivé	Silenc.	Pulsée	Non	Non	Non	Non	Non	Future
[117]	Zone 17	<input type="checkbox"/>	<input type="checkbox"/>	<input type="checkbox"/>	<input type="checkbox"/>	<input type="checkbox"/>	<input type="checkbox"/>	<input type="checkbox"/>	<input type="checkbox"/>
[118]	Zone 18	<input type="checkbox"/>	<input type="checkbox"/>	<input type="checkbox"/>	<input type="checkbox"/>	<input type="checkbox"/>	<input type="checkbox"/>	<input type="checkbox"/>	<input type="checkbox"/>
[119]	Zone 19	<input type="checkbox"/>	<input type="checkbox"/>	<input type="checkbox"/>	<input type="checkbox"/>	<input type="checkbox"/>	<input type="checkbox"/>	<input type="checkbox"/>	<input type="checkbox"/>
[120]	Zone 20	<input type="checkbox"/>	<input type="checkbox"/>	<input type="checkbox"/>	<input type="checkbox"/>	<input type="checkbox"/>	<input type="checkbox"/>	<input type="checkbox"/>	<input type="checkbox"/>
[121]	Zone 21	<input type="checkbox"/>	<input type="checkbox"/>	<input type="checkbox"/>	<input type="checkbox"/>	<input type="checkbox"/>	<input type="checkbox"/>	<input type="checkbox"/>	<input type="checkbox"/>
[122]	Zone 22	<input type="checkbox"/>	<input type="checkbox"/>	<input type="checkbox"/>	<input type="checkbox"/>	<input type="checkbox"/>	<input type="checkbox"/>	<input type="checkbox"/>	<input type="checkbox"/>
[123]	Zone 23	<input type="checkbox"/>	<input type="checkbox"/>	<input type="checkbox"/>	<input type="checkbox"/>	<input type="checkbox"/>	<input type="checkbox"/>	<input type="checkbox"/>	<input type="checkbox"/>
[124]	Zone 24	<input type="checkbox"/>	<input type="checkbox"/>	<input type="checkbox"/>	<input type="checkbox"/>	<input type="checkbox"/>	<input type="checkbox"/>	<input type="checkbox"/>	<input type="checkbox"/>
[125]	Zone 25	<input type="checkbox"/>	<input type="checkbox"/>	<input type="checkbox"/>	<input type="checkbox"/>	<input type="checkbox"/>	<input type="checkbox"/>	<input type="checkbox"/>	<input type="checkbox"/>
[126]	Zone 26	<input type="checkbox"/>	<input type="checkbox"/>	<input type="checkbox"/>	<input type="checkbox"/>	<input type="checkbox"/>	<input type="checkbox"/>	<input type="checkbox"/>	<input type="checkbox"/>
[127]	Zone 27	<input type="checkbox"/>	<input type="checkbox"/>	<input type="checkbox"/>	<input type="checkbox"/>	<input type="checkbox"/>	<input type="checkbox"/>	<input type="checkbox"/>	<input type="checkbox"/>
[128]	Zone 28	<input type="checkbox"/>	<input type="checkbox"/>	<input type="checkbox"/>	<input type="checkbox"/>	<input type="checkbox"/>	<input type="checkbox"/>	<input type="checkbox"/>	<input type="checkbox"/>
[129]	Zone 29	<input type="checkbox"/>	<input type="checkbox"/>	<input type="checkbox"/>	<input type="checkbox"/>	<input type="checkbox"/>	<input type="checkbox"/>	<input type="checkbox"/>	<input type="checkbox"/>
[130]	Zone 30	<input type="checkbox"/>	<input type="checkbox"/>	<input type="checkbox"/>	<input type="checkbox"/>	<input type="checkbox"/>	<input type="checkbox"/>	<input type="checkbox"/>	<input type="checkbox"/>
[131]	Zone 31	<input type="checkbox"/>	<input type="checkbox"/>	<input type="checkbox"/>	<input type="checkbox"/>	<input type="checkbox"/>	<input type="checkbox"/>	<input type="checkbox"/>	<input type="checkbox"/>
[132]	Zone 32	<input type="checkbox"/>	<input type="checkbox"/>	<input type="checkbox"/>	<input type="checkbox"/>	<input type="checkbox"/>	<input type="checkbox"/>	<input type="checkbox"/>	<input type="checkbox"/>

Attributs PGM (Section 5.10 "Sorties PGM")

Ne programmez que les attributs suivants pour les options PGM figurant dans la liste. Tous les autres seront ignorés. Les options PGM sont programmées aux sections [009], [010], et [011].

Options PGM 1, 8, 11-16 :

Attribut 3 - Option active/désactive sortie

Options PGM 2, 3, 5-7 :

Attribut 1 - Partition 1 contrôle événement

Attribut 2 - Partition 2 contrôle événement

Attribut 3 - Option active/désactive sortie

Option PGM 4 (Soutien détecteur de fumée à 2 fils) : aucun

Option PGM 9 (Sortie des problèmes du système) :

Attribut 1 - Service requis

Attribut 2 - Panne d'alimentation en c.a.

Attribut 3 - Défaillance de la ligne téléphonique

Attribut 4 - Composeur - défaut de communiquer

Attribut 5 - Défaillance de la zone d'incendie

Attribut 6 - Trafiquage de zones

Attribut 7 - Pile de zone faible

Attribut 8 - Perte de l'heure

Option PGM 10 - Événement du système verrouillé

Attribut 1 - Cambriolage

Attribut 2 - Incendie

Attribut 3 - Panique

Attribut 4 - Soins médicaux

Attribut 5 - Supervision

Attribut 6 - Priorité

Attribut 7 - Hold-up

Attribut	1	2	3	4	5	6	7	8
Par défaut	ACTIVÉ	ACTIVÉ	ACTIVÉ	ACTIVÉ	ACTIVÉ	ACTIVÉ	ACTIVÉ	ACTIVÉ
PC5010								
[141] PGM 1	<input type="checkbox"/>	<input type="checkbox"/>	<input type="checkbox"/>	<input type="checkbox"/>	<input type="checkbox"/>	<input type="checkbox"/>	<input type="checkbox"/>	<input type="checkbox"/>
[142] PGM 2	<input type="checkbox"/>	<input type="checkbox"/>	<input type="checkbox"/>	<input type="checkbox"/>	<input type="checkbox"/>	<input type="checkbox"/>	<input type="checkbox"/>	<input type="checkbox"/>
PC5208								
[143] PGM 3	<input type="checkbox"/>	<input type="checkbox"/>	<input type="checkbox"/>	<input type="checkbox"/>	<input type="checkbox"/>	<input type="checkbox"/>	<input type="checkbox"/>	<input type="checkbox"/>
[144] PGM 4	<input type="checkbox"/>	<input type="checkbox"/>	<input type="checkbox"/>	<input type="checkbox"/>	<input type="checkbox"/>	<input type="checkbox"/>	<input type="checkbox"/>	<input type="checkbox"/>
[145] PGM 5	<input type="checkbox"/>	<input type="checkbox"/>	<input type="checkbox"/>	<input type="checkbox"/>	<input type="checkbox"/>	<input type="checkbox"/>	<input type="checkbox"/>	<input type="checkbox"/>
[146] PGM 6	<input type="checkbox"/>	<input type="checkbox"/>	<input type="checkbox"/>	<input type="checkbox"/>	<input type="checkbox"/>	<input type="checkbox"/>	<input type="checkbox"/>	<input type="checkbox"/>
[147] PGM 7	<input type="checkbox"/>	<input type="checkbox"/>	<input type="checkbox"/>	<input type="checkbox"/>	<input type="checkbox"/>	<input type="checkbox"/>	<input type="checkbox"/>	<input type="checkbox"/>
[148] PGM 8	<input type="checkbox"/>	<input type="checkbox"/>	<input type="checkbox"/>	<input type="checkbox"/>	<input type="checkbox"/>	<input type="checkbox"/>	<input type="checkbox"/>	<input type="checkbox"/>
[149] PGM 9	<input type="checkbox"/>	<input type="checkbox"/>	<input type="checkbox"/>	<input type="checkbox"/>	<input type="checkbox"/>	<input type="checkbox"/>	<input type="checkbox"/>	<input type="checkbox"/>
[150] PGM 10	<input type="checkbox"/>	<input type="checkbox"/>	<input type="checkbox"/>	<input type="checkbox"/>	<input type="checkbox"/>	<input type="checkbox"/>	<input type="checkbox"/>	<input type="checkbox"/>
PC5204								
[151] PGM 11	<input type="checkbox"/>	<input type="checkbox"/>	<input type="checkbox"/>	<input type="checkbox"/>	<input type="checkbox"/>	<input type="checkbox"/>	<input type="checkbox"/>	<input type="checkbox"/>
[152] PGM 12	<input type="checkbox"/>	<input type="checkbox"/>	<input type="checkbox"/>	<input type="checkbox"/>	<input type="checkbox"/>	<input type="checkbox"/>	<input type="checkbox"/>	<input type="checkbox"/>
[153] PGM 13	<input type="checkbox"/>	<input type="checkbox"/>	<input type="checkbox"/>	<input type="checkbox"/>	<input type="checkbox"/>	<input type="checkbox"/>	<input type="checkbox"/>	<input type="checkbox"/>
[154] PGM 14	<input type="checkbox"/>	<input type="checkbox"/>	<input type="checkbox"/>	<input type="checkbox"/>	<input type="checkbox"/>	<input type="checkbox"/>	<input type="checkbox"/>	<input type="checkbox"/>

[160] Nombre maximal de tentatives de communication par numéro de téléphone
(Section 5.3 "Communicator Dialing")

Par défaut

008 Entrées valides : de 001 à 255 tentatives (N'entrez pas "000")

[161] Délai d'attente pour la prise de contact après la composition (tous les formats) (Section 5.3 "Communicator Dialing")

Par défaut

040 Entrées valides : de 001 à 255 secondes

[162] Armement automatique si aucune activité (partition 1) (Section 5.2 "Armement automatique")

Par défaut

000 Entrées valides : de 000 à 255 minutes (000 = désactivé)

[163] Armement automatique si aucune activité (partition 2) (Section 5.2 "Armement automatique")

Default

000 Entrées valides : de 000 à 255 minutes (000 = désactivé)

Programmation des zones

[201] Codes d'option de la première partition (Section 5.9 "Définitions des partitions/zones")

Par défaut	Option	ALLUMÉ	ÉTEINT
ÉTEINT	<input type="checkbox"/> 1	Partition 2 activée	Partition 2 désactivée
ÉTEINT	<input type="checkbox"/> 2-8	Réservé pour un usage ultérieur	

[202] Définitions des zones 1 à 8 de la partition 1 (Section 5.9 "Définitions des partitions/zones")

Par défaut	Option	ALLUMÉ	ÉTEINT
ALLUMÉ	<input type="checkbox"/> 1	Zone 1 sur partition 1	Zone 1 non sur partition 1
ALLUMÉ	<input type="checkbox"/> 2	Zone 2 sur partition 1	Zone 2 non sur partition 1
ALLUMÉ	<input type="checkbox"/> 3	Zone 3 sur partition 1	Zone 3 non sur partition 1
ALLUMÉ	<input type="checkbox"/> 4	Zone 4 sur partition 1	Zone 4 non sur partition 1
ALLUMÉ	<input type="checkbox"/> 5	Zone 5 sur partition 1	Zone 5 non sur partition 1
ALLUMÉ	<input type="checkbox"/> 6	Zone 6 sur partition 1	Zone 6 non sur partition 1
ALLUMÉ	<input type="checkbox"/> 7	Zone 7 sur partition 1	Zone 7 non sur partition 1
ALLUMÉ	<input type="checkbox"/> 8	Zone 8 sur partition 1	Zone 8 non sur partition 1

[203] Définitions des zones 9 à 16 de la partition 1 (Section 5.9 "Définitions des partitions/zones")

Par défaut	Option	ALLUMÉ	ÉTEINT
ÉTEINT	<input type="checkbox"/> 1	Zone 9 sur partition 1	Zone 9 non sur partition 1
ÉTEINT	<input type="checkbox"/> 2	Zone 10 sur partition 1	Zone 10 non sur partition 1
ÉTEINT	<input type="checkbox"/> 3	Zone 11 sur partition 1	Zone 11 non sur partition 1
ÉTEINT	<input type="checkbox"/> 4	Zone 12 sur partition 1	Zone 12 non sur partition 1
ÉTEINT	<input type="checkbox"/> 5	Zone 13 sur partition 1	Zone 13 non sur partition 1
ÉTEINT	<input type="checkbox"/> 6	Zone 14 sur partition 1	Zone 14 non sur partition 1
ÉTEINT	<input type="checkbox"/> 7	Zone 15 sur partition 1	Zone 15 non sur partition 1
ÉTEINT	<input type="checkbox"/> 8	Zone 16 sur partition 1	Zone 16 non sur partition 1

[204] Définitions des zones 17 à 24 de la partition 1 (Section 5.9 "Définitions des partitions/zones")

Par défaut	Option	ALLUMÉ	ÉTEINT
ÉTEINT	<input type="checkbox"/> 1	Zone 17 sur partition 1	Zone 17 non sur partition 1
ÉTEINT	<input type="checkbox"/> 2	Zone 18 sur partition 1	Zone 18 non sur partition 1
ÉTEINT	<input type="checkbox"/> 3	Zone 19 sur partition 1	Zone 19 non sur partition 1
ÉTEINT	<input type="checkbox"/> 4	Zone 20 sur partition 1	Zone 20 non sur partition 1
ÉTEINT	<input type="checkbox"/> 5	Zone 21 sur partition 1	Zone 21 non sur partition 1
ÉTEINT	<input type="checkbox"/> 6	Zone 22 sur partition 1	Zone 22 non sur partition 1
ÉTEINT	<input type="checkbox"/> 7	Zone 23 sur partition 1	Zone 23 non sur partition 1
ÉTEINT	<input type="checkbox"/> 8	Zone 24 sur partition 1	Zone 24 non sur partition 1

[205] Définitions des zones 25 à 32 de la partition 1 (Section 5.9 "Définitions des partitions/zones")

Par défaut	Option	ALLUMÉ	ÉTEINT
ÉTEINT	<input type="checkbox"/> 1	Zone 25 sur partition 1	Zone 25 non sur partition 1
ÉTEINT	<input type="checkbox"/> 2	Zone 26 sur partition 1	Zone 26 non sur partition 1
ÉTEINT	<input type="checkbox"/> 3	Zone 27 sur partition 1	Zone 27 non sur partition 1
ÉTEINT	<input type="checkbox"/> 4	Zone 28 sur partition 1	Zone 28 non sur partition 1
ÉTEINT	<input type="checkbox"/> 5	Zone 29 sur partition 1	Zone 29 non sur partition 1
ÉTEINT	<input type="checkbox"/> 6	Zone 30 sur partition 1	Zone 30 non sur partition 1
ÉTEINT	<input type="checkbox"/> 7	Zone 31 sur partition 1	Zone 31 non sur partition 1
ÉTEINT	<input type="checkbox"/> 8	Zone 32 sur partition 1	Zone 32 non sur partition 1

[206] Définitions des zones 1 à 8 de la partition 2 (Section 5.9 "Définitions des partitions/zones")

Par défaut		Option	ALLUMÉ	ÉTEINT
ÉTEINT	<input type="checkbox"/>	1	Zone 1 sur partition 2	Zone 1 non sur partition 1
ÉTEINT	<input type="checkbox"/>	2	Zone 2 sur partition 2	Zone 2 non sur partition 2
ÉTEINT	<input type="checkbox"/>	3	Zone 3 sur partition 2	Zone 3 non sur partition 2
ÉTEINT	<input type="checkbox"/>	4	Zone 4 sur partition 2	Zone 4 non sur partition 2
ÉTEINT	<input type="checkbox"/>	5	Zone 5 sur partition 2	Zone 5 non sur partition 2
ÉTEINT	<input type="checkbox"/>	6	Zone 6 sur partition 2	Zone 6 non sur partition 2
ÉTEINT	<input type="checkbox"/>	7	Zone 7 sur partition 2	Zone 7 non sur partition 2
ÉTEINT	<input type="checkbox"/>	8	Zone 8 sur partition 2	Zone 8 non sur partition 2

[207] Définitions des zones 9 à 16 de la partition 2 (Section 5.9 "Définitions des partitions/zones")

Par défaut		Option	ALLUMÉ	ÉTEINT
ÉTEINT	<input type="checkbox"/>	1	Zone 9 sur partition 2	Zone 9 non sur partition 2
ÉTEINT	<input type="checkbox"/>	2	Zone 10 sur partition 2	Zone 10 non sur partition 2
ÉTEINT	<input type="checkbox"/>	3	Zone 11 sur partition 2	Zone 11 non sur partition 2
ÉTEINT	<input type="checkbox"/>	4	Zone 12 sur partition 2	Zone 12 non sur partition 2
ÉTEINT	<input type="checkbox"/>	5	Zone 13 sur partition 2	Zone 13 non sur partition 2
ÉTEINT	<input type="checkbox"/>	6	Zone 14 sur partition 2	Zone 14 non sur partition 2
ÉTEINT	<input type="checkbox"/>	7	Zone 15 sur partition 2	Zone 15 non sur partition 2
ÉTEINT	<input type="checkbox"/>	8	Zone 16 sur partition 2	Zone 16 non sur partition 2

[208] Définitions des zones 17 à 24 de la partition 2 (Section 5.9 "Définitions des partitions/zones")

Par défaut		Option	ALLUMÉ	ÉTEINT
ÉTEINT	<input type="checkbox"/>	1	Zone 17 sur partition 2	Zone 17 non sur partition 2
ÉTEINT	<input type="checkbox"/>	2	Zone 18 sur partition 2	Zone 18 non sur partition 2
ÉTEINT	<input type="checkbox"/>	3	Zone 19 sur partition 2	Zone 19 non sur partition 2
ÉTEINT	<input type="checkbox"/>	4	Zone 20 sur partition 2	Zone 20 non sur partition 2
ÉTEINT	<input type="checkbox"/>	5	Zone 21 sur partition 2	Zone 21 non sur partition 2
ÉTEINT	<input type="checkbox"/>	6	Zone 22 sur partition 2	Zone 22 non sur partition 2
ÉTEINT	<input type="checkbox"/>	7	Zone 23 sur partition 2	Zone 23 non sur partition 2
ÉTEINT	<input type="checkbox"/>	8	Zone 24 sur partition 2	Zone 24 non sur partition 2


[209] Définitions des zones 25 à 32 de la partition 2 (Section 5.9 "Définitions des partitions/zones")


Par défaut		Option	ALLUMÉ	ÉTEINT
ÉTEINT	<input type="checkbox"/>	1	Zone 25 sur partition 2	Zone 25 non sur partition 2
ÉTEINT	<input type="checkbox"/>	2	Zone 26 sur partition 2	Zone 26 non sur partition 2
ÉTEINT	<input type="checkbox"/>	3	Zone 27 sur partition 2	Zone 27 non sur partition 2
ÉTEINT	<input type="checkbox"/>	4	Zone 28 sur partition 2	Zone 28 non sur partition 2
ÉTEINT	<input type="checkbox"/>	5	Zone 29 sur partition 2	Zone 29 non sur partition 2
ÉTEINT	<input type="checkbox"/>	6	Zone 30 sur partition 2	Zone 30 non sur partition 2
ÉTEINT	<input type="checkbox"/>	7	Zone 31 sur partition 2	Zone 31 non sur partition 2
ÉTEINT	<input type="checkbox"/>	8	Zone 32 sur partition 2	Zone 32 non sur partition 2



[301] Premier numéro de téléphone (32 chiffres) (Section 5.4 "Communicateur – Numéro de téléphone")


A horizontal number line with 20 tick marks, labeled from 0 to 19. The line is divided into four equal segments by vertical tick marks at intervals of 5 units. The labels are: 0, 1, 2, 3, 4, 5, 6, 7, 8, 9, 10, 11, 12, 13, 14, 15, 16, 17, 18, 19.

A horizontal number line with 20 tick marks, labeled from 0 to 19. The line is divided into 20 equal segments by vertical tick marks. The numbers 0, 5, 10, 15, and 20 are written below the corresponding tick marks.

	Zone 1		Zone 5
	Zone 2		Zone 6
	Zone 3		Zone 7
	Zone 4		Zone 8

	Zone 9		Zone 13
	Zone 10		Zone 14
	Zone 11		Zone 15
	Zone 12		Zone 16

	Zone 17		Zone 21
	Zone 18		Zone 22
	Zone 19		Zone 23
	Zone 20		Zone 24

	Zone 25		Zone 29
	Zone 26		Zone 30
	Zone 27		Zone 31
	Zone 28		Zone 32

[324] Codes de signalisation de RÉI d'alarme, zones 1 à 8 (Section 5.7 "Communicateur – Codes de signalisation")

	Zone 1		Zone 5
	Zone 2		Zone 6
	Zone 3		Zone 7
	Zone 4		Zone 8

[325] Codes de signalisation de RÉI d'alarme, zones 9 à 16 (Section 5.7 "Communicateur – Codes de signalisation")

	Zone 9		Zone 13
	Zone 10		Zone 14
	Zone 11		Zone 15
	Zone 12		Zone 16

[326] Codes de signalisation de RÉI d'alarme, zones 17 à 24 (Section 5.7 "Communicateur – Codes de signalisation")

	Zone 17		Zone 21
	Zone 18		Zone 22
	Zone 19		Zone 23
	Zone 20		Zone 24

[327] Codes de signalisation de RÉI d'alarme, zones 25 à 32 (Section 5.7 "Communicateur – Codes de signalisation")

	Zone 25		Zone 29
	Zone 26		Zone 30
	Zone 27		Zone 31
	Zone 28		Zone 32

[328] Codes de signalisation d'alarmes diverses (Section 5.7 "Communicateur – Codes de signalisation")

	Alarme d'avertissement		Alarme de supervision d'extenseur de zone
	Ouverture après alarme		RÉI de supervision d'extenseur de zone
	Fermeture récente		

[329] Alarme prioritaire et remise à l'état initial (Section 5.7 "Communicateur – Codes de signalisation")

	Alarme d'incendie du clavier		RÉI de l'alarme d'incendie du clavier
	Alarme auxiliaire du clavier		RÉI de l'alarme auxiliaire du clavier
	Alarme panique du clavier		RÉI de l'alarme panique du clavier
	Alarme de détecteur de fumée à 2 fils		RÉI des détecteurs de fumée à 2 fils

[330] Codes de signalisation de trafiquage, zones 1 à 8 (Section 5.7 "Communicateur – Codes de signalisation")

	Zone 1		Zone 5
	Zone 2		Zone 6
	Zone 3		Zone 7
	Zone 4		Zone 8

[331] Codes de signalisation de trafiquage, zones 9 à 16 (Section 5.7 "Communicateur – Codes de signalisation")

	Zone 9		Zone 13
	Zone 10		Zone 14
	Zone 11		Zone 15
	Zone 12		Zone 16

[332] Codes de signalisation de trafiquage, zones 17 à 24 (Section 5.7 "Communicateur – Codes de signalisation")

<input type="text"/>	Zone 17	<input type="text"/>	Zone 21
<input type="text"/>	Zone 18	<input type="text"/>	Zone 22
<input type="text"/>	Zone 19	<input type="text"/>	Zone 23
<input type="text"/>	Zone 20	<input type="text"/>	Zone 24

[333] Codes de signalisation de trafiquage, zones 25 à 32 (Section 5.7 "Communicateur – Codes de signalisation")

<input type="text"/>	Zone 25	<input type="text"/>	Zone 29
<input type="text"/>	Zone 26	<input type="text"/>	Zone 30
<input type="text"/>	Zone 27	<input type="text"/>	Zone 31
<input type="text"/>	Zone 28	<input type="text"/>	Zone 32

[334] Codes de signalisation de RÉI de trafiquage, zones 1 à 8 (Section 5.7 "Communicateur – Codes de signalisation")

<input type="text"/>	Zone 1	<input type="text"/>	Zone 5
<input type="text"/>	Zone 2	<input type="text"/>	Zone 6
<input type="text"/>	Zone 3	<input type="text"/>	Zone 7
<input type="text"/>	Zone 4	<input type="text"/>	Zone 8

[335] Codes de signalisation de RÉI de trafiquage, zones 9 à 16 (Section 5.7 "Communicateur – Codes de signalisation")

<input type="text"/>	Zone 9	<input type="text"/>	Zone 13
<input type="text"/>	Zone 10	<input type="text"/>	Zone 14
<input type="text"/>	Zone 11	<input type="text"/>	Zone 15
<input type="text"/>	Zone 12	<input type="text"/>	Zone 16

[336] Codes de signalisation de RÉI de trafiquage, zones 17 à 24 (Section 5.7 "Communicateur – Codes de signalisation")

<input type="text"/>	Zone 17	<input type="text"/>	Zone 21
<input type="text"/>	Zone 18	<input type="text"/>	Zone 22
<input type="text"/>	Zone 19	<input type="text"/>	Zone 23
<input type="text"/>	Zone 20	<input type="text"/>	Zone 24

[337] Codes de signalisation de RÉI de trafiquage, zones 25 à 32 (Section 5.7 "Communicateur – Codes de signalisation")

<input type="text"/>	Zone 25	<input type="text"/>	Zone 29
<input type="text"/>	Zone 26	<input type="text"/>	Zone 30
<input type="text"/>	Zone 27	<input type="text"/>	Zone 31
<input type="text"/>	Zone 28	<input type="text"/>	Zone 32

[338] Codes de signalisation de trafiquage divers (Section 5.7 "Communicateur – Codes de signalisation")

<input type="text"/>	Trafiage général du système
<input type="text"/>	Remise à l'état initial de trafiquage général du système
<input type="text"/>	Verrouillage du clavier

[339] Codes de signalisation de fermeture (armement), codes d'accès 1 à 8 (Section 5.7 "Communicateur – Codes de signalisation")

<input type="text"/>	Code 1	<input type="text"/>	Code 5
<input type="text"/>	Code 2	<input type="text"/>	Code 6
<input type="text"/>	Code 3	<input type="text"/>	Code 7
<input type="text"/>	Code 4	<input type="text"/>	Code 8

[340] Codes de signalisation de fermeture (armement), codes d'accès 9 à 16 (Section 5.7 "Communicateur – Codes de signalisation")

<input type="text"/>	Code 9	<input type="text"/>	Code 13
<input type="text"/>	Code 10	<input type="text"/>	Code 14
<input type="text"/>	Code 11	<input type="text"/>	Code 15
<input type="text"/>	Code 12	<input type="text"/>	Code 16

[341] Codes de signalisation de fermeture (armement), codes d'accès 17 à 24 (Section 5.7 "Communicateur – Codes de signalisation")

<input type="text"/>	Code 17	<input type="text"/>	Code 21
<input type="text"/>	Code 18	<input type="text"/>	Code 22
<input type="text"/>	Code 19	<input type="text"/>	Code 23
<input type="text"/>	Code 20	<input type="text"/>	Code 24

[342] Codes de signalisation de fermeture (armement), codes d'accès 25 à 32 (Section 5.7 "Communicateur – Codes de signalisation")

<input type="text"/>	Code 25	<input type="text"/>	Code 29
<input type="text"/>	Code 26	<input type="text"/>	Code 30
<input type="text"/>	Code 27	<input type="text"/>	Code 31
<input type="text"/>	Code 28	<input type="text"/>	Code 32

[343] Codes de signalisation de fermeture (armement) divers (Section 5.7 "Communicateur – Codes de signalisation")

<input type="text"/>	Fermeture par code d'avertissement 33
<input type="text"/>	Fermeture par code d'avertissement 34
<input type="text"/>	Fermeture par code Maître 40
<input type="text"/>	Fermeture par code Maître de partition 1 – 41
<input type="text"/>	Fermeture par code Maître de partition 2 – 42
<input type="text"/>	Fermeture partielle
<input type="text"/>	Fermeture spéciale

[344] Codes de signalisation d'ouverture (désarmement), codes d'accès 1 à 8 (Section 5.7 "Communicateur – Codes de signalisation")

<input type="text"/>	Code 1	<input type="text"/>	Code 5
<input type="text"/>	Code 2	<input type="text"/>	Code 6
<input type="text"/>	Code 3	<input type="text"/>	Code 7
<input type="text"/>	Code 4	<input type="text"/>	Code 8

[345] Codes de signalisation d'ouverture (désarmement), codes d'accès 9 à 16 (Section 5.7 "Communicateur – Codes de signalisation")

<input type="text"/>	Code 9	<input type="text"/>	Code 13
<input type="text"/>	Code 10	<input type="text"/>	Code 14
<input type="text"/>	Code 11	<input type="text"/>	Code 15
<input type="text"/>	Code 12	<input type="text"/>	Code 16

[346] Codes de signalisation d'ouverture (désarmement), codes d'accès 17 à 24 (Section 5.7 "Communicateur – Codes de signalisation")

<input type="text"/>	Code 17	<input type="text"/>	Code 21
<input type="text"/>	Code 18	<input type="text"/>	Code 22
<input type="text"/>	Code 19	<input type="text"/>	Code 23
<input type="text"/>	Code 20	<input type="text"/>	Code 24

[347] Codes de signalisation d'ouverture (désarmement), codes d'accès 25 à 32 (Section 5.7 "Communicateur – Codes de signalisation")

<input type="text"/>	Code 25	<input type="text"/>	Code 29
<input type="text"/>	Code 26	<input type="text"/>	Code 30
<input type="text"/>	Code 27	<input type="text"/>	Code 31
<input type="text"/>	Code 28	<input type="text"/>	Code 32

[348] Codes de signalisation d'ouverture (désarmement) divers (Section 5.7 "Communicateur – Codes de signalisation")

<input type="text"/>	Ouverture par code d'avertissement 33
<input type="text"/>	Ouverture par code d'avertissement 34
<input type="text"/>	Ouverture par code Maître 40
<input type="text"/>	Ouverture par code Maître de partition 1 – 41
<input type="text"/>	Ouverture par code Maître de partition 2 – 42
<input type="text"/>	Annulation de l'auto-armement
<input type="text"/>	Ouverture spéciale

[349] Codes de signalisation d'alarme d'entretien (Section 5.7 "Communicateur – Codes de signalisation")

<input type="text"/>	Alarme de problème de la pile
<input type="text"/>	Alarme de problème d'une panne d'alimentation en c.a.
<input type="text"/>	Alarme de problème du circuit de la sonnerie
<input type="text"/>	Alarme de problème de la zone d'incendie
<input type="text"/>	Alarme de problème de l'alimentation auxiliaire
<input type="text"/>	Code de problème SNT (via LINKS)
<input type="text"/>	Problème général du système
<input type="text"/>	Supervision générale du système

[350] Codes de signalisation de RÉI des alarmes d'entretien (Section 5.7 "Communicateur – Codes de signalisation")

<input type="text"/>	RÉI du problème de la pile
<input type="text"/>	RÉI du problème de la panne d'alimentation en c.a.
<input type="text"/>	RÉI du problème du circuit de la sonnerie
<input type="text"/>	RÉI du problème de la zone d'incendie
<input type="text"/>	RÉI du problème de l'alimentation auxiliaire
<input type="text"/>	RÉI de la SNT
<input type="text"/>	RÉI du problème général du système
<input type="text"/>	RÉI de la supervision générale du système

[351] Codes de signalisation divers des alarmes d'entretien (Section 5.7 "Communicateur – Codes de signalisation")

<input type="text"/>	Défaut de communiquer avec le premier numéro de téléphone
<input type="text"/>	Défaut de communiquer avec le deuxième numéro de téléphone
<input type="text"/>	Contact tampon des événements plein à 75 % depuis le dernier téléchargement
<input type="text"/>	Conducteur DLS ENTRÉE
<input type="text"/>	Conducteur DLS SORTIE
<input type="text"/>	Alarme de problème général de la zone
<input type="text"/>	RÉI de l'alarme de problème général de la zone

[352] Codes de signalisation de transmission de tests (Section 5.7 "Communicateur – Codes de signalisation")

<input type="text"/>	Transmission de test périodique
<input type="text"/>	Test du système
<input type="text"/>	Code de transmission de test du LINKS 1000

[353] Codes de signalisation des alarmes d'entretien sans fil (Section 5.7 "Communicateur – Codes de signalisation")

☐ Alarme générale de pile faible de zone
☐ REI de l'alarme générale de pile faible de zone

[360] Options de format du communicateur (Section 5.6 "Communicateur – Formats de signalisation")

Par défaut

02 ☐ Premier numéro de téléphone
 02 ☐ Deuxième numéro de téléphone
01 20 BPS, prise de contact 1400 Hz **04** Circuit d'interface série FSK (SIA)
02 20 BPS, prise de contact 2300 Hz **05** Téléavertisseur
03 Code d'identification DTMF (Contact ID)

[361] Alarmes et remises à l'état initial de la partition 1 (Section 5.3 "Communicateur – Composition")

Par défaut	Option	ALLUMÉ	ÉTEINT
ALLUMÉ <input type="checkbox"/>	1	Premier numéro de téléphone	Désactivé
ÉTEINT <input type="checkbox"/>	2	Deuxième numéro de téléphone	Désactivé
ÉTEINT <input type="checkbox"/>	3	Premier numéro de téléphone (via LINKS)	Désactivé
ÉTEINT <input type="checkbox"/>	4	Deuxième numéro de téléphone (via LINKS)	Désactivé
ÉTEINT <input type="checkbox"/>	5-8	Réservé pour un usage ultérieur	Désactivé

[362] Alarmes et remises à l'état initial de la partition 2 (Section 5.3 "Communicateur – Composition")

Par défaut	Option	ALLUMÉ	ÉTEINT
ALLUMÉ <input type="checkbox"/>	1	Premier numéro de téléphone	Désactivé
ÉTEINT <input type="checkbox"/>	2	Deuxième numéro de téléphone	Désactivé
ÉTEINT <input type="checkbox"/>	3	Premier numéro de téléphone (via LINKS)	Désactivé
ÉTEINT <input type="checkbox"/>	4	Deuxième numéro de téléphone (via LINKS)	Désactivé
ÉTEINT <input type="checkbox"/>	5-8	Réservé pour un usage ultérieur	Désactivé

[363] Trafiquages et remises à l'état initial de la partition 1 (Section 5.3 "Communicateur – Composition")

Par défaut	Option	ALLUMÉ	ÉTEINT
ALLUMÉ <input type="checkbox"/>	1	Premier numéro de téléphone	Désactivé
ÉTEINT <input type="checkbox"/>	2	Deuxième numéro de téléphone	Désactivé
ÉTEINT <input type="checkbox"/>	3	Premier numéro de téléphone (via LINKS)	Désactivé
ÉTEINT <input type="checkbox"/>	4	Deuxième numéro de téléphone (via LINKS)	Désactivé
ÉTEINT <input type="checkbox"/>	5-8	Réservé pour un usage ultérieur	Désactivé

[364] Trafiquages et remises à l'état initial de la partition 2 (Section 5.3 "Communicateur – Composition")

Par défaut	Option	ALLUMÉ	ÉTEINT
ALLUMÉ <input type="checkbox"/>	1	Premier numéro de téléphone	Désactivé
ÉTEINT <input type="checkbox"/>	2	Deuxième numéro de téléphone	Désactivé
ÉTEINT <input type="checkbox"/>	3	Premier numéro de téléphone (via LINKS)	Désactivé
ÉTEINT <input type="checkbox"/>	4	Deuxième numéro de téléphone (via LINKS)	Désactivé
ÉTEINT <input type="checkbox"/>	5-8	Réservé pour un usage ultérieur	Désactivé

[365] Ouvertures et fermetures de la partition 1 (Section 5.3 "Communicateur – Composition")

Par défaut	Option	ALLUMÉ	ÉTEINT
ALLUMÉ	<input type="checkbox"/> 1	Premier numéro de téléphone	Désactivé
ÉTEINT	<input type="checkbox"/> 2	Deuxième numéro de téléphone	Désactivé
ÉTEINT	<input type="checkbox"/> 3	Premier numéro de téléphone (via LINKS)	Désactivé
ÉTEINT	<input type="checkbox"/> 4	Deuxième numéro de téléphone (via LINKS)	Désactivé
ÉTEINT	<input type="checkbox"/> 5-8	Réservé pour un usage ultérieur	Désactivé

[366] Ouvertures et fermetures de la partition 2 (Section 5.3 "Communicateur – Composition")

Par défaut	Option	ALLUMÉ	ÉTEINT
ALLUMÉ	<input type="checkbox"/> 1	Premier numéro de téléphone	Désactivé
ÉTEINT	<input type="checkbox"/> 2	Deuxième numéro de téléphone	Désactivé
ÉTEINT	<input type="checkbox"/> 3	Premier numéro de téléphone (via LINKS)	Désactivé
ÉTEINT	<input type="checkbox"/> 4	Deuxième numéro de téléphone (via LINKS)	Désactivé
ÉTEINT	<input type="checkbox"/> 5-8	Réservé pour un usage ultérieur	Désactivé

[367] Alarmes d'entretien du système et remise à l'état initial (Section 5.3 "Communicateur – Composition")

Par défaut	Option	ALLUMÉ	ÉTEINT
ALLUMÉ	<input type="checkbox"/> 1	Premier numéro de téléphone	Désactivé
ÉTEINT	<input type="checkbox"/> 2	Deuxième numéro de téléphone	Désactivé
ÉTEINT	<input type="checkbox"/> 3	Premier numéro de téléphone (via LINKS)	Désactivé
ÉTEINT	<input type="checkbox"/> 4	Deuxième numéro de téléphone (via LINKS)	Désactivé
ÉTEINT	<input type="checkbox"/> 5-8	Réservé pour un usage ultérieur	Désactivé

[368] Transmissions de tests du système (Section 5.3 "Communicateur – Composition")

Par défaut	Option	ALLUMÉ	ÉTEINT
ALLUMÉ	<input type="checkbox"/> 1	Premier numéro de téléphone	Désactivé
ÉTEINT	<input type="checkbox"/> 2	Deuxième numéro de téléphone	Désactivé
ÉTEINT	<input type="checkbox"/> 3	Premier numéro de téléphone (via LINKS)	Désactivé
ÉTEINT	<input type="checkbox"/> 4	Deuxième numéro de téléphone (via LINKS)	Désactivé
ÉTEINT	<input type="checkbox"/> 5-8	Réservé pour un usage ultérieur	Désactivé

[370] Variables de communication

Par défaut			Section
003	<input type="checkbox"/>	Arrêt de battement (alarmes et RÉI)	(001-014 transmissions, 000 = désactivé) 5.17
003	<input type="checkbox"/>	Arrêt de battement (trafiquages et RÉI)	(001-014 transmissions, 000 = désactivé) 5.17
003	<input type="checkbox"/>	Arrêt de battement (entretien et RÉI)	(001-014 transmissions, 000 = désactivé) 5.17
000	<input type="checkbox"/>	Délai de communication	(001-255 secondes) 5.18
030	<input type="checkbox"/>	Délai de communication d'une panne d'alimentation en c.a.	(001-255 minutes) 3.4
003	<input type="checkbox"/>	Délai de problème SLT	(Nombre de vérifications valides requis - 000-255 x 10 s) 5.11
030	<input type="checkbox"/>	Cycle de transmission de test	(001-255 jours) 5.13
007	<input type="checkbox"/>	Délai de transmission de pile faible de zone	(000-255 jours) 5.27

[371] Heure de la transmission de tests (Section 5.13 "Transmission de tests")

Par défaut		
9999	<input type="checkbox"/>	(Entrées valides de 0000 à 2359, 9999 pour désactiver)

[380] Premier code d'option du communicateur

Par défaut	Option	ALLUMÉ	ÉTEINT	Section
ALLUMÉ <input type="checkbox"/>	1	Communications activées	Communications désactivées	5.30
ÉTEINT <input type="checkbox"/>	2	RÉI lors du délais d'attente de la sonnerie	RÉI après zones	5.7
ÉTEINT <input type="checkbox"/>	3	Composition pulsée	Composition DTMF	5.3
ALLUMÉ <input type="checkbox"/>	4	Transfert à la composition pulsée à la 5 ^e tentative	Composition DTMF pour les 8 tentatives	5.3
ÉTEINT <input type="checkbox"/>	5	3 ^e numéro de téléphone activé	3 ^e numéro de téléphone désactivé	5.4
ÉTEINT <input type="checkbox"/>	6	Composition alternée (premier et troisième numéros)	Appel du 1 ^{er} numéro, puis du 3 ^e	5.4
ÉTEINT <input type="checkbox"/>	7	Appel du LINKS et de la ligne terrestre	LINKS : relève de(s) ligne(s) terrestre(s)	5.26
ÉTEINT <input type="checkbox"/>	8	Réservé pour un usage ultérieur		

[381] Deuxième code d'option du communicateur

Par défaut	Option	ALLUMÉ	ÉTEINT	Section
ÉTEINT <input type="checkbox"/>	1	Ouverture après retour d'appel d'alarme de clavier activée	Ouverture après retour d'appel d'alarme de clavier désactivée	5.20
ÉTEINT <input type="checkbox"/>	2	Ouverture après retour d'appel d'alarme de sonnerie activée	Ouverture après retour d'appel d'alarme de sonnerie désactivée	5.20
ÉTEINT <input type="checkbox"/>	3	Transmission par le circuit d'interface série de codes de signalisation programmés	Transmission par le circuit d'interface série de codes de signalisation automatiques	5.6
ÉTEINT <input type="checkbox"/>	4	Confirmation de fermeture activée	Confirmation de fermeture désactivée	5.20
ÉTEINT <input type="checkbox"/>	5-8	Réservé pour un usage ultérieur		

[390] Préambule LINKS (Premier numéro de téléphone) (Section 5.26 "LINKS 1000 Cellular Communicator")

Par défaut

FFFF (Programmer tous les chiffres non utilisés à l'aide d'un F hexadécimal)

[391] Préambule LINKS (Deuxième numéro de téléphone) (Section 5.26 "LINKS 1000 Cellular Communicator")

Par défaut

FFFF (Programmer tous les chiffres non utilisés à l'aide d'un F hexadécimal)

[392] Préambule LINKS (Troisième numéro de téléphone) (Section 5.26 "LINKS 1000 Cellular Communicator")

Par défaut

FFFF (Programmer tous les chiffres non utilisés à l'aide d'un F hexadécimal)

Par défaut	Option	ALLUMÉ	ÉTEINT
ÉTEINT	<input type="checkbox"/> 1	Réponse du téléchargement en aval activée	Réponse du téléchargement en aval désactivée
ALLUMÉ	<input type="checkbox"/> 2	L'utilisateur peut activer fenêtre DLS	L'utilisateur ne peut activer fenêtre DLS
ÉTEINT	<input type="checkbox"/> 3	Rappel activé	Rappel désactivé
ÉTEINT	<input type="checkbox"/> 4-8	Réservé pour un usage ultérieur	

Par défaut

5010 | | | |

Par défaut

5010 | | | |

Par défaut

060 (Entrées valides : 001-255)

Par défaut

FFFF

--	--	--	--	--

 (Programmer tous les chiffres non utilisés à l'aide d'un F hexadécimal)

Programmation Internationale

[701] Premier code d'options internationales

Par défaut		Option	ALLUMÉ	ÉTEINT
ÉTEINT	<input type="checkbox"/>	1	C.A. de 50 Hz	C.A. de 60 Hz
ÉTEINT	<input type="checkbox"/>	2	Base de temps : interne à cristal	Base de temps : ligne à c.a.
ÉTEINT	<input type="checkbox"/>	3	Blocage de l'armement en c.a../c.c. activé	Blocage de l'armement en c.a../c.c. désactivé
ÉTEINT	<input type="checkbox"/>	4	Tous les trafiquages du système exigent RÉI par l'installateur	Tous les trafiquages du système après RÉI
ÉTEINT	<input type="checkbox"/>	5	Codes d'accès de l'utilisateur à 6 chiffres	Codes d'accès de l'utilisateur à 4 chiffres
ÉTEINT	<input type="checkbox"/>	6	Détection de tonalité d'occupation activée	Détection de tonalité d'occupation désactivée
ÉTEINT	<input type="checkbox"/>	7-8	Réservé pour un usage ultérieur	

[702] Deuxième code d'options internationales

Par défaut		Option	ALLUMÉ	ÉTEINT
ÉTEINT	<input type="checkbox"/>	1	Régime nominal de fermeture/coupage de 33/67 pour composition pulsée	Régime nominal de fermeture/coupage de 40/60 pour composition pulsée
ALLUMÉ	<input type="checkbox"/>	2	Composition forcée activée	Composition forcée désactivée
ÉTEINT	<input type="checkbox"/>	3	Transmission des tests à l'heure	Transmission des tests après intervalle
ÉTEINT	<input type="checkbox"/>	4	Prise de contact de 1600 Hz	Prise de contact standard
ÉTEINT	<input type="checkbox"/>	5	Tonalité d'identification activée	Tonalité d'identification désactivée
ÉTEINT	<input type="checkbox"/>	6	Tonalité d'identification de 2100 Hz	Tonalité d'identification de 1300 Hz
ÉTEINT	<input type="checkbox"/>	7	Fenêtre DLS activée une fois à l'heure par l'utilisateur	Fenêtre DLS activée pour six heures par l'utilisateur
ÉTEINT	<input type="checkbox"/>	8	Sonnerie sur découpage des échos longs lorsque armé	Problème de découpage des échos longs lorsque armé seulement

[703] Délai entre les tentatives de composition

Par défaut
 000 (Entrées valides : 000-255 secondes)

Programmation des modules

[801] Programmation du module RS232 (PC5400) (Section 5.29 "On-Site Printer")

[01] Configuration de l'imprimante

Par défaut	Option	ALLUMÉ	ÉTEINT
ÉTEINT <input type="checkbox"/>	1	Imprimante activée	Imprimante désactivée
ALLUMÉ <input type="checkbox"/>	2	Prise de contact de l'imprimante (terminal prêt)	Aucune prise de contact
ÉTEINT <input type="checkbox"/>	3	Imprimante à 80 colonnes	Imprimante à 40 colonnes
ÉTEINT <input type="checkbox"/>	4	300 bauds activé	300 bauds désactivé
ÉTEINT <input type="checkbox"/>	5	1200 bauds activé	1200 bauds désactivé
ALLUMÉ <input type="checkbox"/>	6	2400 bauds activé	2400 bauds désactivé
ÉTEINT <input type="checkbox"/>	7	4800 bauds activé	4800 bauds désactivé
ÉTEINT <input type="checkbox"/>	8	Réservé pour un usage ultérieur	

[804] Programmation d'extension sans fil du PC5132-900 (Section 5.27 "Extension sans fil")

[01] Numéro de série de la zone 1

Par défaut

00000

L'entrée de 5 chiffres décimaux est requise

Le premier chiffre représente le type d'émetteur (0, 1, 5-9 non valides)

2 = UTX

3 = Passif à infrarouge

4 = FUMÉE

Les prochains 4 chiffres représentent le numéro de série (entrées valides : 0001 à 4094)

[02] Zone 2	<input type="text"/>	[18] Zone 18	<input type="text"/>
[03] Zone 3	<input type="text"/>	[19] Zone 19	<input type="text"/>
[04] Zone 4	<input type="text"/>	[20] Zone 21	<input type="text"/>
[05] Zone 5	<input type="text"/>	[21] Zone 21	<input type="text"/>
[06] Zone 6	<input type="text"/>	[22] Zone 22	<input type="text"/>
[07] Zone 7	<input type="text"/>	[23] Zone 23	<input type="text"/>
[08] Zone 8	<input type="text"/>	[24] Zone 24	<input type="text"/>
[09] Zone 9	<input type="text"/>	[25] Zone 25	<input type="text"/>
[10] Zone 10	<input type="text"/>	[26] Zone 26	<input type="text"/>
[11] Zone 11	<input type="text"/>	[27] Zone 27	<input type="text"/>
[12] Zone 12	<input type="text"/>	[28] Zone 28	<input type="text"/>
[13] Zone 13	<input type="text"/>	[29] Zone 29	<input type="text"/>
[14] Zone 14	<input type="text"/>	[30] Zone 30	<input type="text"/>
[15] Zone 15	<input type="text"/>	[31] Zone 31	<input type="text"/>
[16] Zone 16	<input type="text"/>	[32] Zone 32	<input type="text"/>
[17] Zone 17	<input type="text"/>		

[80] Fenêtre de supervision sans fil

Default

03 Fenêtre de supervision de l'émetteur radiofréquences (heures), entrées valides de 01 à 12

Fonctions spéciales de l'installateur

[901] Mode de marche de l'installateur activé/désactivé (Section 5.32 "Mode de marche [Installateur]")

[902] RÉI du module de supervision (Section 2.7 "Enable Supervision")

[903] Champ du module de supervision (Section 2.7 "Enable Supervision")

[904] Test d'emplacement du module sans fil (Section 5.27 "Wireless Expansion")

- Choisir le module/l'émetteur (Zones 01 à 32)
- Appuyer sur [#] pour annuler.

Emplacement	Clavier DEL	Clavier LCD	Sonnerie/Avertisseur sonore
Bon	Témoin 1 allumé de façon continue	BON	1 bip/signal avertisseur
Passable	Témoin 2 allumé de façon continue	PASSABLE	2 bips/signaux avertisseurs
Mauvais	Témoin 3 allumé de façon continue	MAUVAIS	3 bips/signaux avertisseurs
Non enregistré	—	—	Tonalité d'erreur/—

[990] Verrouillage de l'installateur activé (Section 5.31 "Verrouillage de l'installateur")

Entrer [990] [CODE DE L'INSTALLATEUR] [990]

[991] Verrouillage de l'installateur désactivé (Section 5.31 "Verrouillage de l'installateur")

Entrer [991] [CODE DE L'INSTALLATEUR] [991]

[995] RÉI de la programmation par défaut à l'usine de l'Escort 5580 (Section 5.30 "Programmation par défaut [Usine]")

Entrer [995] [CODE DE L'INSTALLATEUR] [995]

[996] RÉI de la programmation par défaut à l'usine du PC5132-900 (Section 5.30 "Programmation par défaut [Usine]")

Entrer [996] [CODE DE L'INSTALLATEUR] [996]

[997] RÉI de la programmation par défaut à l'usine du PC5400 (Section 5.30 "Programmation par défaut [Usine]")

Entrer [997] [CODE DE L'INSTALLATEUR] [997]

[998] RÉI de la programmation par défaut à l'usine du PC5908 (Section 5.30 "Programmation par défaut [Usine]")

Entrer [998] [CODE DE L'INSTALLATEUR] [998]

[999] RÉI de la programmation par défaut de l'usine (Section 5.30 "Programmation par défaut [Usine]")

Entrer [999] [CODE DE L'INSTALLATEUR] [999]

Programmation des claviers LCD5500

- À partir d'un clavier à affichage à cristaux liquides (LCD), entrez [*] [8] [Code de l'installateur].
- Le clavier affichera le message suivant : «Entrer section _ _ _».
- Enfoncez ensuite la touche [*]. Le clavier LCD affichera le message suivant : «Entrer section LCD _ _».
- Entrez ensuite une section tel que décrit ci-dessous pour la programmation du clavier.

Sections de programmation du LCD5500

[01] à [32] Libellés des zones (14 caractères)

Par défaut

Nom Zone 1
Zone_ _ _ _ _1_ _ _ _

Par défaut

Nom Zone 32
Zone_ _ _ _ _32_ _ _

[33] Libellé de l'alarme d'incendie (14 caractères)

Par défaut

Nom de Zone Feu
Zone_Feu_ _ _ _ _

[34] et [35] Libellés des partitions (14 caractères)

Par défaut

Pgm Nom Par 1
System_ _ _ _ _

Par défaut

Pgm Nom Par 2
Partition_2_ _ _ _

[40] et [41] Libellé de «sortie utilitaire» des partitions 1 et 2 (14 caractères)

Par défaut

Nom Par 1 SU
Utility_Output

Par défaut

Nom Par 2 SU
Utility_Output

[44] et [45] Libellé de «RÉI des détecteurs» des partitions 1 et 2 (14 caractères)

Par défaut

Nom Par 1 SU
Sensor_Reset_ _

Par défaut

Nom Par 1 SU
Sensor_Reset_ _

[51] Message d'événement de défaut d'armer

Par défaut

System_has_ _ _ _ _
Failed_to_Arm_ _ _

[52] Message d'événement d'alarme durant l'armement

Par défaut

Alarm_Occurred_ _
While_Armed_ _ _ _ _

[60] Masque d'affichage du premier utilisateur

Par défaut	Option	ALLUMÉ	ÉTEINT
ALLUMÉ	<input type="checkbox"/> 1	Message Tenir touches panique ALLUMÉ	Message Tenir touches panique ÉTEINT
ALLUMÉ	<input type="checkbox"/> 2	Message Suspension Zone ALLUMÉ	Message Suspension Zone ÉTEINT
ALLUMÉ	<input type="checkbox"/> 3	Message Problèmes ALLUMÉ	Message Problèmes ÉTEINT
ALLUMÉ	<input type="checkbox"/> 4	Message Alarmes en mémoire ALLUMÉ	Message Alarmes en mémoire ÉTEINT
ALLUMÉ	<input type="checkbox"/> 5	Message Contrôle carillon de porte ALLUMÉ	Message Contrôle carillon de porte ÉTEINT
ALLUMÉ	<input type="checkbox"/> 6	Message Codes d'accès ALLUMÉ	Message Codes d'accès ÉTEINT
ALLUMÉ	<input type="checkbox"/> 7	Message Fonctions de l'utilisateur ALLUMÉ	Message Fonctions de l'utilisateur ÉTEINT
ALLUMÉ	<input type="checkbox"/> 8	Message Contrôle de sortie ALLUMÉ	Message Contrôle de sortie ÉTEINT

[61] Masque d'affichage du deuxième utilisateur

Par défaut	Option	ALLUMÉ	ÉTEINT
ÉTEINT <input type="checkbox"/>	1	Message Programmation par l'installateur ALLUMÉ	Message Programmation par l'installateur ÉTEINT
ALLUMÉ <input type="checkbox"/>	2	Message Armement à la maison ALLUMÉ	Message Armement à la maison ÉTEINT
ALLUMÉ <input type="checkbox"/>	3	Message Armement rapide ALLUMÉ	Message Armement rapide ÉTEINT
ALLUMÉ <input type="checkbox"/>	4	Message Armement intérieur ALLUMÉ	Message Armement intérieur ÉTEINT
ÉTEINT <input type="checkbox"/>	5	Message Sortie rapide ALLUMÉ	Message Sortie rapide ÉTEINT
ALLUMÉ <input type="checkbox"/>	6	Message Visualisation contact tampon des événements ALLUMÉ	Message Visualisation contact tampon des événements ÉTEINT
ÉTEINT <input type="checkbox"/>	7	Réservé pour un usage ultérieur	
ÉTEINT <input type="checkbox"/>	8	Réservé pour un usage ultérieur	

[62] Masque d'affichage du troisième utilisateur

Par défaut	Option	ALLUMÉ	ÉTEINT
ALLUMÉ <input type="checkbox"/>	1	Message Test système ALLUMÉ	Message Test système ÉTEINT
ALLUMÉ <input type="checkbox"/>	2	Message Heure et date ALLUMÉ	Message Heure et date ÉTEINT
ALLUMÉ <input type="checkbox"/>	3	Message Contrôle auto-armement ALLUMÉ	Message Jours d'auto-armement ÉTEINT
ALLUMÉ <input type="checkbox"/>	4	Message Heure d'auto-armement ALLUMÉ	Message Heure d'auto-armement ÉTEINT
ALLUMÉ <input type="checkbox"/>	5	Message Téléchargement en aval ALLUMÉ	Message Téléchargement en aval activé ÉTEINT
ALLUMÉ <input type="checkbox"/>	6	Message Contrôle luminosité ALLUMÉ	Message Contrôle luminosité ÉTEINT
ALLUMÉ <input type="checkbox"/>	7	Message Contrôle contraste ALLUMÉ	Message Contrôle contraste ÉTEINT
ALLUMÉ <input type="checkbox"/>	8	Message Contrôle avertisseur ALLUMÉ	Message Contrôle avertisseur ÉTEINT

[63] Durée du message LCD téléchargé en aval

Par défaut

003 (Entrées valides de 000 à 255, 000 = affichage des messages illimité)
(Ce nombre représente le nombre de fois que le message téléchargé est effacé en enfonçant n'importe quelle touche tandis que le message est affiché après la fin du délai)

[64] Options de touches

Par défaut	Option	ALLUMÉ	ÉTEINT
ALLUMÉ <input type="checkbox"/>	1	Touches d'incendie activées	Touches d'incendie désactivées
ALLUMÉ <input type="checkbox"/>	2	Touches auxiliaires activées	Touches auxiliaires désactivées
ALLUMÉ <input type="checkbox"/>	3	Touches de panique activées	Touches de panique désactivées
ÉTEINT <input type="checkbox"/>	4-8	Réservé pour un usage ultérieur	

[66] Options du clavier

Par défaut	Option	ALLUMÉ	ÉTEINT
ALLUMÉ <input type="checkbox"/>	1	Affichage du code d'accès en cours de programmation	Affichage de «X» en cours de programmation
ALLUMÉ <input type="checkbox"/>	2	Affichage de l'horloge locale activé	Affichage de l'horloge locale désactivé
ÉTEINT <input type="checkbox"/>	3-8	Réservé pour un usage ultérieur	

[98] Amorçage de la diffusion globale du libellé**[99] Remise à l'état initial de la mémoire morte programmable effaçable électriquement du clavier LCD aux paramètres définis par défaut à l'usine**



©1997 Digital Security Controls Ltd.
1645 Flint Road, Downsview, Ontario, Canada M3J 2J6
Tél (416) 665-8460 • Fax (416) 665-7498 • Assist. téch. (800) 387-3630
Imprimé au Canada 29001636 R1

Feuilles de programmation

DSCTM
Power 832TM

S Y S T È M E D E S É C U R I T É

PC5O1O
Version 1.O

Table des matières

Renseignements sur le système

PC5010 — Définition des zones 1 à 16	2
PC5010 — Définition des zones 17 à 32	3

Programmation des claviers

[000] Définition des claviers	4
Définition des claviers	4

Programmation de base du système

[001]-[004] Définitions de zones	5
[005] Temps du système	5
[006] Code de l'installateur	6
[007] Code maître	6
[008] Code d'entretien	6
[009]-[011] Programmation de sortie PGM PC5010 (PGM 1 et 2)	6
[012] Options de verrouillage du clavier	6
[013]-[016] Codes d'option du système	7

Programmation avancée du système

Attributs de zone par défaut	8
Attributs des zones 1 à 16	9
Attributs des zones 17 à 32	9
Attributs PGM	10
[160] Nombre maximal de tentatives de communication par numéro de téléphone	10
[161] Délai d'attente pour la prise de contact après la composition (tous les formats)	10
[162] Aucune activité lors de l'armement (partition 1)	10
[163] Aucune activité lors de l'armement (partition 2)	10

Programmation des zones

[201] Codes d'option de la première partition	11
[202]-[205] Définitions des zones de la partition 1	11
[206]-[209] Définitions des zones de la partition 2	12

Programmation du communicateur

[301] Premier numéro de téléphone (32 chiffres)	13
[302] Deuxième numéro de téléphone (32 chiffres)	13
[303] Troisième numéro de téléphone (32 chiffres)	13
[310] Code de l'identificateur de la partition 1	13
[311] Code de l'identificateur de la partition 2	13
[320]-[323] Codes de signalisation d'alarme	13
[324]-[327] Codes de signalisation de RÉI d'alarme	14
[328] Codes de signalisation d'alarmes diverses	14
[329] Alarme prioritaire et remise à l'état initial	14
[330]-[333] Codes de signalisation de traficage	14
[334]-[337] Codes de signalisation de RÉI de traficage	15
[338] Codes de signalisation de traficage divers	15
[339]-[342] Codes de signalisation de fermeture (armement)	15
[343] Codes de signalisation de fermeture (armement) divers	16
[344]-[347] Codes de signalisation d'ouverture (désarmement)	16
[348] Codes de signalisation d'ouverture (désarmement) divers	17
[349] Codes de signalisation d'alarme d'entretien	17
[350] Codes de signalisation de RÉI des alarmes d'entretien	17
[351] Codes de signalisation divers des alarmes d'entretien	17
[352] Codes de signalisation de transmission de tests	17
[353] Codes de signalisation des alarmes d'entretien sans fil	18
[360] Options de format du communicateur	18
[361] Alarmes et remises à l'état initial de la partition 1	18
[362] Alarmes et remises à l'état initial de la partition 2	18
[363] Traficages et remises à l'état initial de la partition 1	18

[364] Trafiquages et remises à l'état initial de la partition 2	18
[365] Ouvertures et fermetures de la partition 1	19
[366] Ouvertures et fermetures de la partition 2	19
[367] Alarmes d'entretien du système et remise à l'état initial	19
[368] Transmissions de tests du système	19
[370] Variables de communication	19
[371] Heure de la transmission de tests	19
[380] Premier code d'option du communicateur	20
[381] Deuxième code d'option du communicateur	20
[390]-[392] Préambule LINKS (Premier numéro de téléphone)	20
Programmation du téléchargement en aval	
[401] Premier code d'option du téléchargement en aval	21
[402] Numéro de téléphone de l'ordinateur du téléchargement en aval (32 chiffres)	21
[403] Code d'accès du téléchargement en aval	21
[404] Code d'identification du panneau	21
[405] Minuterie de double appel du répondeur	21
[490] Préambule LINKS (Numéro de téléphone de l'ordinateur du téléchargement en aval)	21
Programmation internationale	
[701]-[702] Premier code d'options internationales	22
[703] Délai entre les tentatives de composition	22
Programmation des modules	
[801] Programmation du module RS232 (PC5400)	23
[804] Programmation d'extension sans fil du PC5132-900	23
Fonctions spéciales de l'installateur	
[901] Mode de marche de l'installateur activé/désactivé	24
[902] RÉI du module de supervision	24
[903] Champ du module de supervision	24
[904] Test d'emplacement du module sans fil	24
[990] Verrouillage de l'installateur activé	24
[991] Verrouillage de l'installateur désactivé	24
[995] RÉI de la programmation par défaut à l'usine de l'Escort 5580	24
[996] RÉI de la programmation par défaut à l'usine du PC5132-900	24
[997] RÉI de la programmation par défaut à l'usine du PC5400	24
[998] RÉI de la programmation par défaut à l'usine du PC5908	24
[999] RÉI de la programmation par défaut de l'usine	24
Programmation des claviers LCD5500	
Sections de programmation du LCD5500	25